



گزارش ارزیابی خارجی کیفیت گسترش خون محیطی

دوره دوم سال ۱۴۰۲ نمونه: ۱۴۰۲۲۲۲۰

آزمایشگاه: مرکزی فردیس ۵.۱۳۰



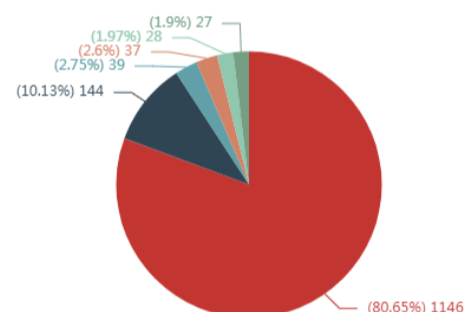
گزارش شمارش افتراقی گلبولهای سفید در گسترش خون محیطی

#	Cell Type	Minimum	Maximum	Your Result
۱	Blasts			
۲	Prolymphocytes			
۳	Promyelocytes			
۴	Myelocytes			
۵	Metamyelocytes			
۶	Segmented Neutrophils	۴۵	۵۴	۴۶
۷	Band Neutrophils	۱	۳	
۸	Eosinophils	۰	۲	۰
۹	Basophils			۱
۱۰	Lymphocytes	۲۱	۲۹	۱۹
۱۱	Lymphocytes, variant form	۳	۶	۳۲
۱۲	Monocytes	۲	۵	۲
۱۳	Other white cells	۱۶	۲۳	
۱۴	Nucleated red cells			

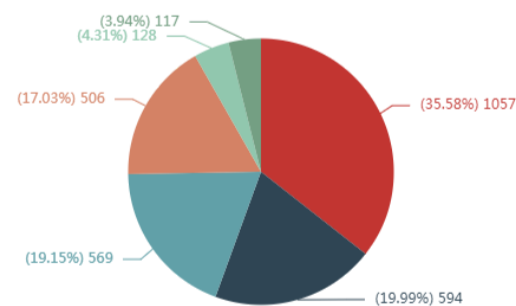
گزارش تشخیص

تشخیص آزمایشگاه :
Hairy Cell Leukemia (HCL)تشخیص مورد انتظار :
Hairy Cell Leukemia (HCL)

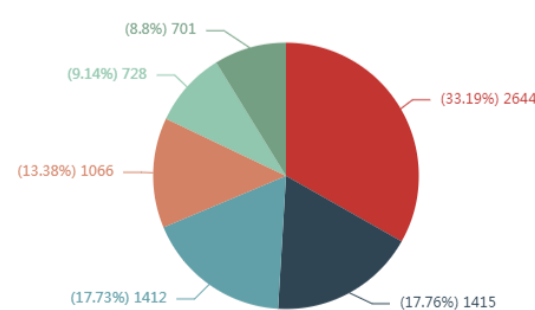
نمودار آماری تشخیص



نمودار آماری WBC



نمودار آماری RBC



نمودار آماری Platelet

